浦发银行

出口押汇网上银行操作手册

目录

一、 企业客户网上银行菜单和权限设置.....3

1.新增跨境贸易融资菜单权限..... 3

2.出口押汇产品对应的协议编号登记/修改..... 9

二、 出口押汇单笔业务申请.....11

1.融资申请.....11

2.网银还款申请.....25

三、 业务信息查询与修改.....28

1.融资申请查询/修改.....28

2.还款状态查询/修改.....32

3.贸易融资额度查询..... 33

一、企业客户网上银行菜单和权限设置

1.新增跨境贸易融资菜单权限

1.1 网银管理员 admin1 提交新增菜单权限申请

*操作入口：*网银管理-操作员管理

进入操作员列表页面，选择需要赋予菜单权限的操作员，此处举例为 admin1，点击“修改”按钮——进入修改操作员页面，勾选“跨境贸易融资”菜单，点击“修改”按钮，提示修改操作成功，请另一个管理员授权。

勾选要添加的操作菜单

账户设置
操作员管理
授权模式设置
逐级授权
转账额度设置
受限支付设置
交易状态查询
网银签约管理
网银互联签约
集团授权关系
银企直连签约
主子账户管理
主子账户管理业务查询
主子账户管理业务维护
国内信用证
国内信用证开立
国内信用证转让
国内信用证保证金
国内信用证查询
国内信用证资料补充
国内信用证单据处理
跨境贸易融资
协议编号登记
融资/还款申请
融资/还款申请查询/修改
电子银行询证函
银行询证函申请
银行询证函查询
国内证福费廷
在线国内证票据包买
多币种账户服务
账户查询
对外支付
投资理财
网上结汇
网上购汇
外汇汇出汇款
外汇汇入汇款
外汇汇入汇款通知人员/手机维护

点击修改

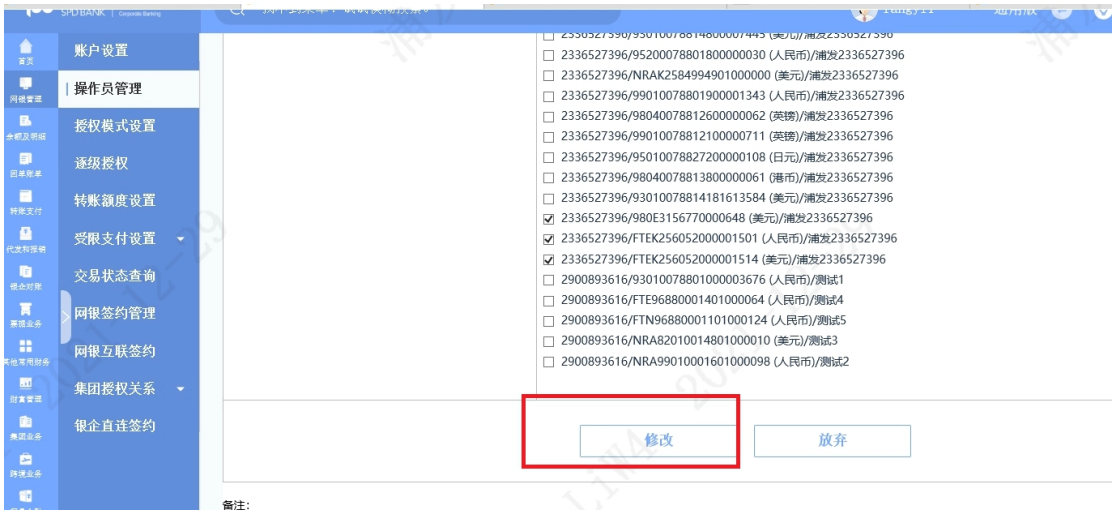
账户设置
操作员管理
授权模式设置
逐级授权
转账额度设置
受限支付设置
交易状态查询
网银签约管理
网银互联签约
集团授权关系
银企直连签约
2336527396/95200078801800000030 (人民币)/浦发2336527396
2336527396/NRAK2584994901000000 (美元)/浦发2336527396
2336527396/99010078801900001343 (人民币)/浦发2336527396
2336527396/98040078812600000062 (英镑)/浦发2336527396
2336527396/99010078812100000711 (英镑)/浦发2336527396
2336527396/95010078827200000108 (日元)/浦发2336527396
2336527396/98040078813800000061 (港币)/浦发2336527396
2336527396/93010078814181613584 (美元)/浦发2336527396
2336527396/980E3156770000648 (美元)/浦发2336527396
2336527396/FTEK256052000001501 (人民币)/浦发2336527396
2336527396/FTEK256052000001514 (美元)/浦发2336527396
2900893616/93010078801000003676 (人民币)/测试1
2900893616/FTE96880001401000064 (人民币)/测试4
2900893616/FTN96880001101000124 (人民币)/测试5
2900893616/NRA82010014801000010 (美元)/测试3
2900893616/NRA99010001601000098 (人民币)/测试2
修改
放弃
备注:

浦发银行 SPD BANK 公司金融
找不到菜单？试试模糊搜索。
fangyl1
通用版
账户设置
操作员管理
余额及明细
逐级授权
转账额度设置
受限支付设置
交易状态查询
网银签约管理
网银互联签约
集团授权关系
银企直连签约
修改操作员
修改操作员zzl2成功,请另一管理员授权确认!
返回

1.2 网银管理员 admin2 授权确认

*操作入口：*首页-待办提醒-交易授权

进入待授权网银管理操作列表页面，勾选需要处理的业务，点击“授权”按钮。页面跳转管理类交易授权结果明细页面，提示授权成功。

1.3 新增菜单权限成功

网银管理员 admin1 重新登录系统有权限操作相关菜单。

1.4 网银业务授权

页面说明：当系统设置业务有授权角色时，网银经办提交贸融业务申请后，系统提示需要授权

换预设的授权角色重新登录网银客户端，进入“交易授权”

找到对应业务编号，可以进入交易查看详情，同意授权或者拒绝或者填写打回原因交易打回处理，提交通过后系统返回 WEB 编号。

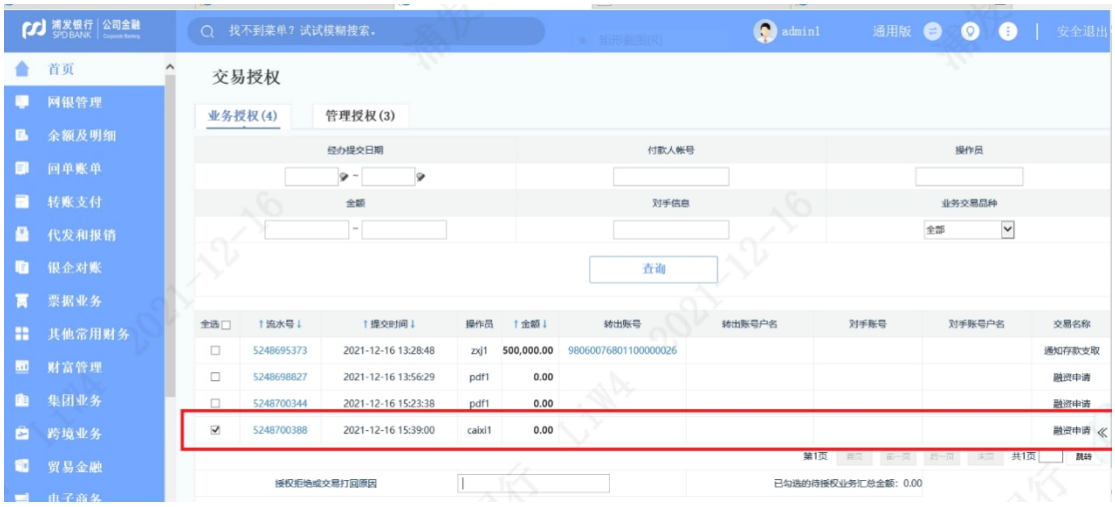

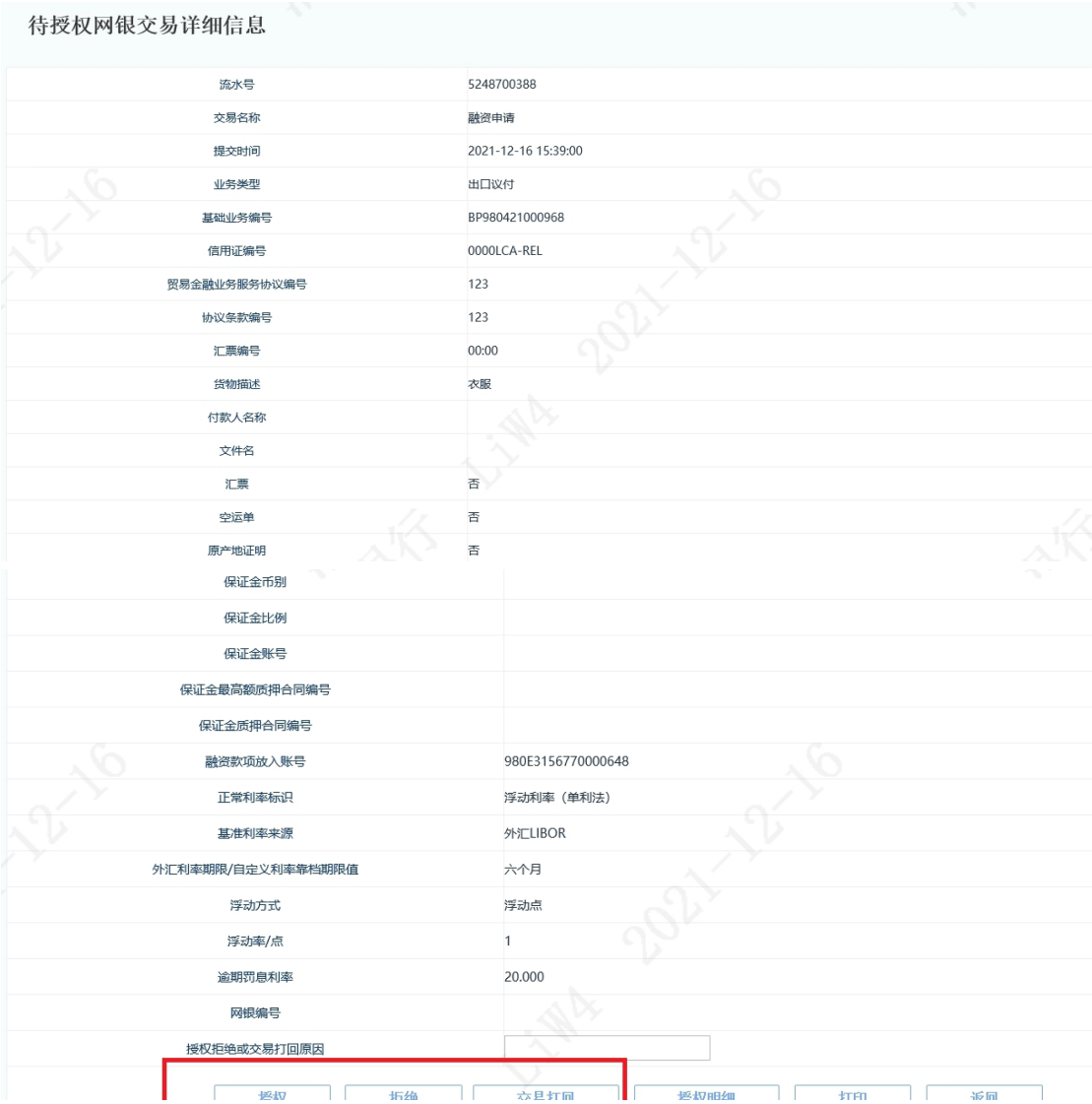

待授权网银交易详细信息

流水号	5248700388
交易名称	融资申请
提交时间	2021-12-16 15:39:00
业务类型	出口议付
基础业务编号	BP980421000968
信用证编号	0000LCA-REL
贸易金融业务服务协议编号	123
协议条款编号	123
汇票编号	00:00
货物描述	衣服
付款人名称	
文件名	
汇票	否
空运单	否
原产地证明	否
保证金币别	
保证金比例	
保证金账号	
保证金最高额质押合同编号	
保证金质押合同编号	
融资款项放入账号	980E3156770000648
正常利率标识	浮动利率（单利法）
基准利率来源	外汇LIBOR
外汇利率期限/自定义利率靠档期限值	六个月
浮动方式	浮动点
浮动率/点	1
逾期罚息利率	20.000
网银编号	
授权拒绝或交易打回原因	

授权 拒绝 交易打回 授权明细 打印 返回

交易授权结果明细

流水号	5248700388	操作员	caixi1	提交时间	2021-12-16 15:39:00
交易名称	融资申请	授权员	admin1	授权时间	2021-12-16 16:08:47
授权结果情况	交易成功			错误原因	
网银编号	WEB5248700388				

返回 打印

1.5 授权角色变更

要增减业务类授权角色，管理员角色进入“网银管理”——“授权模式设置”——“跨境贸融业务”，点击“授权设置”，可以对授权人数进行变更，提交后需要另一管理员再次确认。

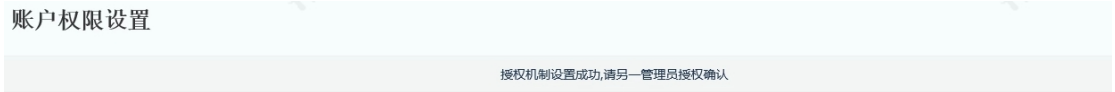

换另一管理员进入“交易授权”——“管理授权”，点击授权或者拒绝，完成设置。

2.出口押汇产品对应的协议编号登记/修改

2.1 协议编号登记

2.1.1 概要说明

客户可查询已登记的协议编号，对未登记的协议编号进行登记，

2.1.2 页面说明

操作路径：客户进入网银系统“贸易金融”-“跨境贸易融资”-“协议编号登记”

2.2 协议编号修改

2.2.1 概要说明

客户可以对已登记的协议编号进行修改。

2.2.2 页面说明

操作路径：客户进入网银系统“贸易金融”-“跨境贸易融资”-“协议编号登记”

客户已经登记的协议编号，可以选择该笔数据，点击“修改”按钮进行协议编号修改。

二、出口押汇单笔业务申请

1.融资申请

1.1 概要说明

融资申请录入页面，根据选择的融资产品，展示不同的页面要素，系统自动生成融资申请书，客户确认申请书之后，可提交融资申请。可选融资产品：汇入汇款融资、出口信用证押汇、D/P 托收出口押汇、D/A 托收出口押汇、出口议付、出口贴现/应收账款买入。

路径：客户进入网银系统“贸易金融”-“跨境贸易融资”-“融资申请”

*操作路径/流程：*客户选择融资产品-录入融资申请信息-点击“提交”按钮；勾选本人已阅读 xxxx 融资申请书；点击“确认”按钮，系统生成网银编号。

1.2.融资申请录入

1.2.1 当客户选择产品为汇入汇款融资时的页面说明

当客户选择融资产品为“汇入汇款融资”时，融资申请录入单据信息部分可选择“单据信息要素如下”可以手工输入单据信息，最多五条数据。选择“单据信息详见附件”客户可以下载系统提供的 excel 模板，在模板中录入单据信息，多笔导入。

融资申请

客户所属机构名称	浦发银行外高桥保税区支行
客户所属机构编号	9804
客户名称	河南省宋河酒业股份有限公司
申请日期	20210203
额度协议编号	67676767188888
出口汇入汇款融资业务协议条款编号	6767676701

选择“单据信息要素如下”
1）发票币种默认为美元；
2）改变任意一行的发票币种，其他行的发票币种同步发生变化

单据信息

○单据信息要素如下

合同号	合同金额	发票号	发票金额	发票币种	货物描述
				美元	
				美元	
				美元	
				美元	
				美元	

○单据信息详见附件 浏览 模板下载 测算 （每次上传附件后请您再点击“测算”按钮）

用户勾选单据信息详见附件后才可点击，点击后进行融资金额试算

付款人名称	
付款人国别	查询国家（地区）代码

☑ 正本/副本贸易合同 ☑ 正本/副本商业发票 ☑ 正本/副本装箱单 ☐ 正本海运提单 ☑ 副本海运提单
☐ 空运单 ☐ 国内铁路/航空/海运/内河/邮政托运单据 ☑ 出口报关单 ☐ 正本/副本原产地证 ☐ 正本/副本信用限额审批单
☐ 正本/副本承保情况通知书 ☐ 其他文件

是否承保出口信用保险	否
监管账户名称	
监管账户账号	请选择
融资币种	美元
融资金额	（融资金额以我行最终审批金额为准）
起息日	20210204 (YYYYMMDD)
货物出运日期	(YYYYMMDD)
收汇期限	
宽限期	10 天
到期日	(YYYYMMDD)

保证金比例	%
保证金金额	
保证金账号	请选择
融资款项放入账号	请选择
保证金最高额质押合同编号	
保证金质押合同编号	
正常利率（单利法）标识	浮动利率（单利法）
基准利率（单利法）来源	外汇LIBOR

xujy12 2022-1-13

主要调整字段说明：

*发票币种：*改变任意一行的发票币种，其他行的发票币种同步发生变化

正本/副本装箱单：默认勾选，客户可修改

*副本海运提单：*默认勾选，客户可修改

*是否承保出口信用保险：*该字段的默认值为【否】，当该字段选择为【是】时，“是否有承保通知书”和“是否有限额审批单”均会自动选择“是”，此时提交文件处的“正本/副本承保情况通知书”和“正本/副本信用限额审批单”需要根据该选择进行自动勾选。如“是否有限有审批单”选择“否”，则文件处的“正本/副本信用限额审批单”能自动去掉勾选。反之亦然。

*承保通知书：*展示逻辑依托于字段“是否承保出口信用保险”

*限额审批单：*展示逻辑依托于字段“是否承保出口信用保险”

*融资币种：*默认值为【14-USD 美元】，当客户勾选单据信息要素，进行手动输入时，【融资币种】与【发票币种】一致，但可修改

融资金额：显示为发票汇总金额*80%，客户可修改，因为需要考虑币种且为方便操作，金额的十位、个位及小数位均改为 0，例如：52500.00，即汇入汇款融资的融资金额按发票汇

总金额的 80%折算后取整百数据。每当客户改变发票金额、发票币种、融资币种后，将其修改为计算得到的默认值。（如果客户通过文件上传单据信息，在输入页面无法读取文件内容，需点击“测算”按钮才会回显）

*起息日：*默认为【申请日+1 个工作日】，可修改

宽限期：默认值为 10 天，客户可修改

*外汇利率期限/自定义利率靠档期限值：*当融资币种为人民币时，本字段自动填充 1 年，不可改

*保证金账号：*设置为下拉框形式可选账号，下拉框放全部客户保证金账号。

*监管账户账号和融资款项放入账号：*网银系统对监管账户账号和融资款项放入账号进行校验，校验客户选择的“监管账户账号”是否与发票币种一致，如币种不同，则跳出提示信息“监管账户币种与发票币种不一致，请注意”，仅提示不强控；融资款项放入账号币种应与融资币种一致，融资币种确定时，在融资款项放入账号中只显示该融资币种的账号。

1.2.2 当客户选择融资产品为“出口信用证押汇”、“D/P 托收出口押汇”、“D/A 托收出口押汇”时进入融资申请录入页面

1.2.3 当客户选择融资产品为“出口议付”“出口贴现/应收账款买入”时进入融资申请录入页面

网银登录发起融资申请

点击信用证编号查询

输入业务编号

选中要做的编号

信用证编号/托收编号查询

业务编号	BP980421000968
发票号码	
发票金额	发票金额上限 发票金额下限

查询

选择	信用证编号/托收编号	发票号码	发票金额
◉	BP980421000968	00:00	200.00

确定

进入融资申请

融资申请

信用证编号	BP980421000968 查询
客户所属机构名称	浦发上海外高桥支行营业部
客户所属机构编号	9804
客户名称	上海宝钢包装股份公司
申请日期	20211216
贸易金融业务服务协议编号	123
出口信用证单据项下有追索权融资业务协议条款编号	123
业务类型	出口议付
信用证币种	美元
信用证金额	99999999
信用证有效期	20210630
信用证类型	BY NEGOTIATION
开证行/保兑行/其他指定银行名称	CSC TEST BANK
开证行/保兑行/其他指定银行bic code	HSBCHKHHXXX
承兑到期日/付款到期日	20220308

☐ 汇票 ☐ 空运单 ☐ 原产地证明 ☑ 正本海运提单 ☐ 保险单
☑ 装箱单/重量单 ☑ 副本海运提单 ☑ 商业发票 ☐ 受益人证明 ☐ 国内铁路/航空/海运/内河/邮政托运单据
☐ 其他文件

是否承保出口信用保险	否
融资币种	美元
融资金额	200.00
起息日	20211216 (YYYYMMDD)
到期日	20220328 (YYYYMMDD)
保证金比例	%
保证金金额	
保证金账号	请选择
融资款项放入账号	美元/980E3156770000648
保证金最高额质押合同编号	
保证金质押合同编号	

1.3 融资申请书

1.3.1 页面说明

以出口信用证押汇、出口托收押汇申请书为例，当融资产品为融资产品为出口信用证押汇、D/P 托收出口押汇、D/A 托收出口押汇时展示下图申请书。汇入汇款融资、出口议付、出口贴现/应收账款买入也将按照相应产品纸质申请书格式展示不同申请书页面。

出口信用证押汇、出口托收押汇申请书

致：上海浦东发展银行股份有限公司（融资行）

客户名称：		申请日期：	

本公司特此不可撤销地申请贵行按照本申请书的下列规定向本公司提供出口押汇：

一、首要条款

本申请书系作为客户与融资行签署的编号为 的 《贸易金融业务额度协议》/ 《贸易金融业务服务协议》及编号为 的《出口信用证押汇、出口托收押汇业务协议条款》的附属融资文件签署，本申请书生效后，其所有条款均并入《出口信用证押汇、出口托收押汇协议条款》，并作为其组成部分。

根据前述协议的规定，本公司特此不可撤销地向贵行提出以下出口押汇业务申请，并保证如实履行协议约定的义务。

二、商业条款

（如果客户已签署的融资额度协议对于融资的利率和罚息率已做出约定，可以不用填写本协议书的相关栏位）

业务类型		☐ 出口信用证押汇 ☑ 出口托收押汇		
汇票单据信息		进口商情况	单据信息	
	名称		单据金额/币种	/
	地址		装运日期	
	联系人		货物描述	
	电话			
	传真			
	汇票编号			
	所附文件	☐ 汇票 ☐ 空运单 ☐ 原产地证明 ☐ 正本海运提单 ☐ 保险单 ☑ 装箱单/重量单 ☐ 副本海运提单 ☑ 商业发票 ☐ 受益人证明 ☐ 国内铁路/航空/海运/内河/邮政托运单据 ☐ 其他文件：		
开证行或托收行信息	名称		BIC code	
	信用证编号		托收申请文件编号	
融资条件	押汇金额（币种）	()	押汇期限	0天
	融资利率	+ 0BPS		
	逾期罚息利率	在执行利率水平上加收%	违约金比例/金额(币种)	
	挪用罚息利率		保证金比例/金额(币种)	
	保证金账号			
收款处理		☑ 贷记客户在融资行的账户：； ☐ 电汇至客户在 _____（填入账户行名称）的 _____（填入账号）。		

说明：人民币利率为年利率，除双方另有约定外，本申请书项下的融资利率系参考全国银行间同业拆借中心公布的贷款市场报价利率（LPR）定价，且该融资利率为固定利率，在融资期限内该融资利率保持不变。若融资利率为浮动利率，应由双方另行约定浮动周期。实际融资发放日以借据（放款凭证）上记载的日期为准，实际融资发放日为起息日。

客户特此确认：

1．本申请书项下的债权属于合同编号为 的☐ 《保证金最高额质押合同》(适用于贸易金融业务额度协议、服务协议）/ ☐ 《保证金质押合同》所担保的主债权范围。根据上述保证金质押合同的规定，在办理本申请书项下业务时、及签署本申请书后按融资行要求缴存的保证金自存入本申请书约定的保证金账户之日起，该保证金及由此产生的利息作为履行本申请书项下债务的质押担保，并授权融资行在因本申请书项下需对外付款 或因客户未按约定向融资行偿还融资款项时，融资行有权直接从保证金账户中扣划相应金额用以还款或对外支付。

2．本申请书项下业务将以融资行审核确认的为准，融资行有权根据《贸易金融业务额度协议》 或《贸易金融业务服务协议》及《出口信用证押汇、出口托收押汇业务协议条款》 的约定进行审核并有权决定是否同意本申请书项下的业务。

3．本申请书经客户的法定代表人或其授权代理人签字（或盖章）并加盖公章（或预留印鉴）、 及融资行的法定代表人（负责人）或其授权代理人签字（或盖章）并加盖公章（或预留印鉴）之日起生效。

客户若通过上海浦东发展银行公司网上银行在线签署本申请书的， 客户确认已阅读并知悉本申请书的全部内容，并本着诚实、信用的原则，自愿在线提交本申请书，且承诺履行本申请书项下的到期债务。本申请书自客户在上海浦东发展银行公司网上银行系统中点击确认已阅读本申请书、 同意接受并提交后即生效，对客户具有法律约束力，未经融资行同意不可撤销。

签署栏

本申请书由以下双方于签署，一式两份。客户确认，在提交本申请书时， 已对本业务协议条款及本申请书的全部条款均无疑义， 并对当事人有关权利义务与责任限制或免除条款的法律含义有准确无误的理解。

客户（公章或预留印鉴）： 法定代表人或授权代理人（签字或盖章）：	融资行（公章或预留印鉴）：上海浦东发展银行 法定代表人/负责人或授权代理人（签字或盖章）：

☐ 本人已阅读并完全同意上海浦东发展银行《出口信用证押汇、出口托收押汇申请书》

确认　返回

1.4 融资申请结果

1.4.1 概要说明

融资申请提交成功，融资申请结果会显示一个 WEB 的网银编号。

1.4.2 页面说明

1.5 建立汇入汇款融资申请书模板

客户可以根据需要保存汇入汇款融资产品项下的申请书模板。

1.5.1 页面说明

当客户选择融资产品为“汇入汇款融资”时进入融资申请录入页面。录入申请的内容后，如需保存为模板，可先点击“暂存模板”，再点“提交”，则该笔申请的内容除申请日期、合同号、合同金额、发票号、发票金额、货物描述、融资金额（币种）、到期日、外汇利率期限/自定义利率靠档期限值不能保存外，其余可以保存为模板。

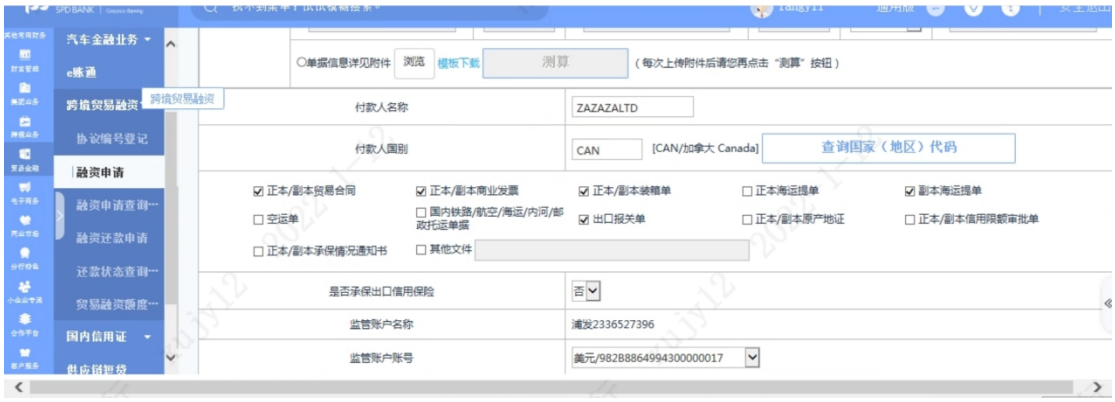

点击暂存模板后，模板名称默认为发票号，模板描述默认为付款人名称，客户可手动更改以上两项内容，然后点击保存。一个客户号最多可以保存 30 个融资申请模板。

当客户再次进入融资产品“汇入汇款融资”申请录入页面时，选择使用模板，将会显示曾经保存过的融资申请模板。

选择需要使用的模板，点击使用，重新跳转到汇入汇款融资申请页面，进行融资申请。

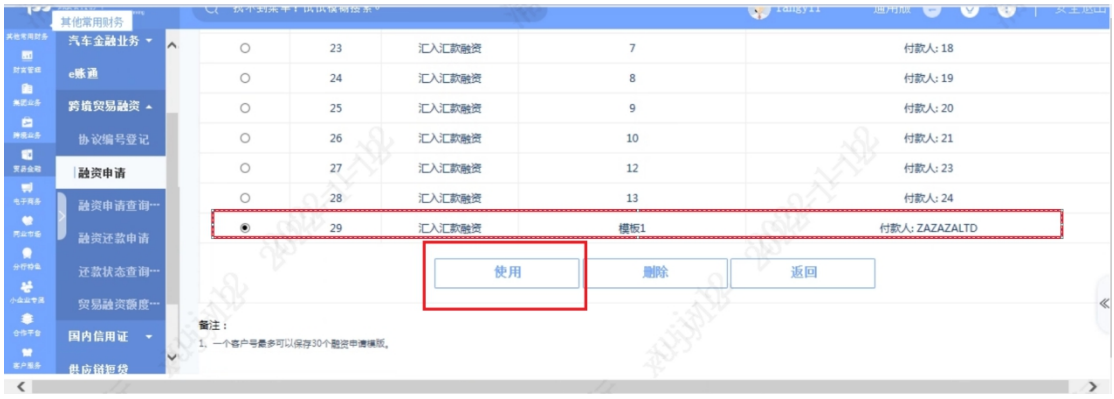
其他常用财务
汽车金融业务
e账通
跨境贸易融资
协议编号登记
融资申请
融资申请查询…
融资还款申请
还款状态查询…
贸易融资额度…
国内信用证
供应链短贷
23 汇入汇款融资 7 付款人: 18
24 汇入汇款融资 8 付款人: 19
25 汇入汇款融资 9 付款人: 20
26 汇入汇款融资 10 付款人: 21
27 汇入汇款融资 12 付款人: 23
28 汇入汇款融资 13 付款人: 24
29 汇入汇款融资 模板1 付款人: ZAZAZALTD
使用
删除
返回
备注：
1、一个客户号最多可以保存30个融资申请模版。

使用模板
客户所属机构名称 南京分行营业部
客户所属机构编号 9301
客户名称 浦发2336527396
申请日期 20401102
申请日期以当天申请日期为准
无法保存为模板
额度协议编号 676767671888882
出口汇入汇款融资业务协议条款编号 6767676701
单据信息
单据信息要素如下
合同号
合同金额
发票号
发票金额
发票币种
货物描述
美元
合同号，合同金额，发票号，发票金额，货物描述内容无法保存
单据信息详见附件
浏览
模板下载
测算
（每次上传附件后请您再点击“测算”按钮）

付款人名称 ZAZAZALTD
付款人国别 CAN [CAN/加拿大 Canada]
查询国家（地区）代码
正本/副本贸易合同
正本/副本商业发票
正本/副本装箱单
正本海运提单
副本海运提单
空运单
国内铁路/航空/海运/内河/邮政托运单据
出口报关单
正本/副本原产地证
正本/副本信用限额审批单
正本/副本承保情况通知书
其他文件
是否承保出口信用保险 否
监管账户名称 浦发2336527396
监管账户账号 美元/982B8864994300000017
融资币种 美元

融资金额	（融资金额以我行最终审批金额为准）
起息日	20401103 (YYYYMMDD)
货物出运日期	20211212 (YYYYMMDD)
收汇期限	90
宽限期	10 天
到期日	(YYYYMMDD)
保证金比例	%
保证金金额	

融资金额，到期日内容无法保存

保证金账号	请选择
融资款项放入账号	请选择
保证金最高额质押合同编号	
保证金质押合同编号	
正常利率（单利法）标识	浮动利率（单利法）
基准利率（单利法）来源	外汇LIBOR
外汇利率（单利法）期限/自定义利率（单利法）靠档期限值	一周
浮动方式	浮动点

外汇利率期限/自定义利率靠档期限值内容无法保存

付款人名称	ZAZAZALTD
付款人国别	CAN [CAN/加拿大 Canada] 查询国家（地区）代码

☑ 正本/副本贸易合同 ☑ 正本/副本商业发票 ☑ 正本/副本装箱单 ☐ 正本海运提单 ☑ 副本海运提单
☐ 空运单 ☐ 国内铁路/航空/海运/内河/邮政托运单据 ☑ 出口报关单 ☐ 正本/副本原产地证 ☐ 正本/副本信用限额审批单
☐ 正本/副本承保情况通知书 ☐ 其他文件

是否承保出口信用保险	否
监管账户名称	浦发2336527396
监管账户账号	美元/982B8864994300000017
融资币种	美元

浮动方式	浮动点
浮动比率/点	3 （请输入浮动点，例：300BPS则输入3）
逾期罚息浮动比率	20.000 %

上传影像材料（非必输栏位；单个文件大小请勿超过10M；整体文件大小请勿超过20M。）	发票	合同	报关单	运输单据	其他
	添加上传文件	添加上传文件	添加上传文件	添加上传文件	添加上传文件

暂存模板 提交 返回

2.网银还款申请

2.1 概要说明

目前网银端仅支持发起汇入汇款下的还款，其他产品暂不支持。

2.2 页面说明

进入贸易金融——融资还款申请，输入业务编号以及融资起息日和融资到期日，点击查询

系统跳出查询记录，点中要发起还款的业务编号，点击提前还款申请

进入还款申请信息录入页面，上传收汇明细文件，应为 doc 格式文件

确认无误后点击提交，进入还款申请信息确认页面

还款申请信息确认

融资编号	EFTT9409210902
基础交易编号	TT940921001300
发票号码	SDE
借据号	9409202128009401
贷款账号	94090031014300000001
融资币种	美元
融资金额	1,800.00
融资余额	1,800.00
融资年利率（单利法）	4.17039%
融资起息日	2021-12-18
融资到期日	2022-02-28
预计利息(仅供参考)	0.00

申请事项	汇入汇款融资提前还款
申请企业	浦发2967468230

申请事项	汇入汇款融资提前还款
申请企业	浦发2967468230
还款日期	2021-12-20
还款币种	美元
应还本金	1,800.00
还款类型	全额还款
还款账号	940B3048950000116
收汇明细上传	收汇模板.doc

确认　返回

点击确认提交成功后，系统返回 WEB 编号

提前还款申请提交结果

提前还款申请提交成功！还款编号为：WEB122048705106

返回

备注:

三、业务信息查询与修改

1.融资申请查询/修改

1.1 概要说明

客户可选择“贸易金融”-“跨境贸易融资”-“融资申请查询/修改”查询已提交的融资申请。

1.2“融资申请查询/修改”页面说明

客户进入“融资申请查询/修改”页面输入申请起止日期，状态、融资产品、融资金额等要素后，点击查询按钮。支持查询三个月内的融资申请。

1.3“融资申请查询结果”页面说明

客户点击“融资申请查询/修改”二级菜单，进入查询输入页面，输入申请起止日期，状态、融资产品、融资金额等要素后，点击查询按钮，进入查询结果页面。客户点击网银申请编号查询详细的融资申请信息。客户可以在融资申请查询结果页“退回原因”栏位，查询到业务被银行初审退回的原因。

当融资申请查询结果显示业务状态为银行已退回，客户可以选中该笔业务点击修改按钮，对部分融资申请信息进行修改并重新网银提交。

或者也可以点击这笔业务，进入“融资申请信息详情”页面，点击修改按钮，对部分融资申请信息进行修改后重新提交统。

1.4 已放款状态的融资申请的查看界面

操作说明：客户选择在融资申请查询结果页面选择一笔状态为“银行已放款”的业务，点击网银编号，进入融资申请详情界面，点击页面上的“查看申请书”按钮，可以下载/打印融资申请书（PDF 版本）。增加客户查询放款金额、利率、融资到期日、贸易融资业务贷款账号的功能。

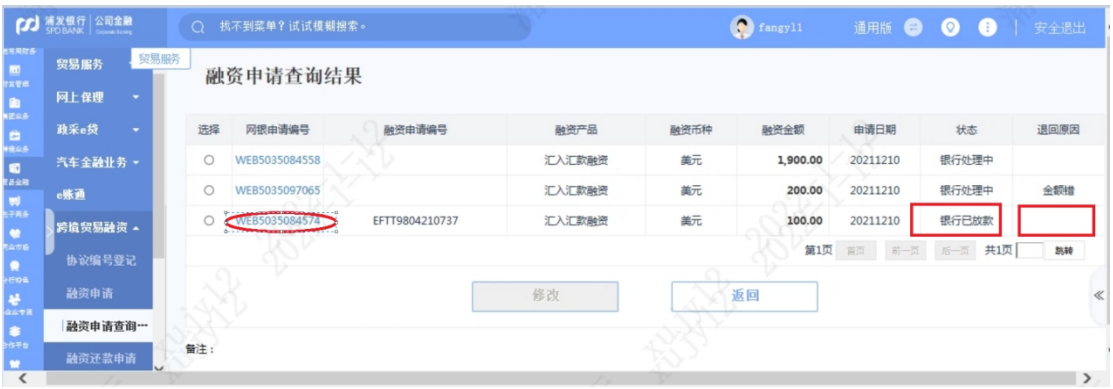

直接点击网银申请编号，可以进入融资申请信息详情

点击页面上的“查看申请书”按钮，可以下载/打印融资申请书（PDF 版本）。同时客户可以查询到最终放款信息，包括放款金额、年利率、融资到期日、贸易融资业务贷款账号。

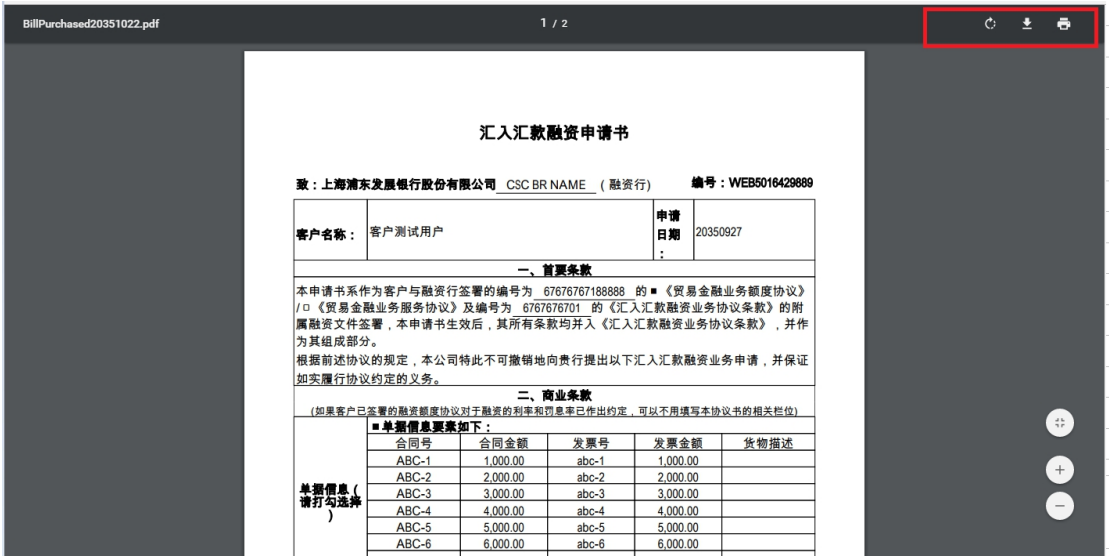

BillPurchased20351022.pdf 1 / 2

汇入汇款融资申请书

致：上海浦东发展银行股份有限公司 CSC BR NAME （融资行） 编号：WEB5016429889

客户名称：	客户测试用户	申请日期：	20350927

一、首要条款

本申请书系作为客户与融资行签署的编号为 67676767188888 的 ■《贸易金融业务额度协议》/ □《贸易金融业务服务协议》及编号为 6767676701 的《汇入汇款融资业务协议条款》的附属融资文件签署，本申请书生效后，其所有条款均并入《汇入汇款融资业务协议条款》，并作为其组成部分。

根据前述协议的规定，本公司特此不可撤销地向贵行提出以下汇入汇款融资业务申请，并保证如实履行协议约定的义务。

二、商业条款

（如果客户已签署的融资额度协议对于融资的利率和罚息率已作出约定，可以不用填写本协议书的相关栏位）

单据信息（请打勾选择）

■单据信息要素如下：

合同号	合同金额	发票号	发票金额	货物描述
ABC-1	1,000.00	abc-1	1,000.00	
ABC-2	2,000.00	abc-2	2,000.00	
ABC-3	3,000.00	abc-3	3,000.00	
ABC-4	4,000.00	abc-4	4,000.00	
ABC-5	5,000.00	abc-5	5,000.00	
ABC-6	6,000.00	abc-6	6,000.00	

2.还款状态查询/修改

2.1 还款状态查询/修改的界面

操作说明:

还款状态查询页面设置查询条件：1、还款申请日期（设置一个查询区间，默认值为当前系统日期往前 5 个工作日至当前系统日期） 2、还款本金（设置一个查询区间，由客户手输（非必输），输入后可以使查询结果更精确）。

查询后的界面以列表形式展示：

点击网银还款编号按钮可查看具体还款申请信息，包括还款信息录入界面的所有内容。

2.2 还款修改

当还款状态查询的界面状态为“还款已退回”时，允许客户勾选该条还款申请进行修改，并支持客户补充上传附件资料，修改后可再次提交。

3.贸易融资额度查询

在网银菜单下已增加贸易融资额度查询功能。包括客户的贸易融资额度、贸易融资额度（额度启用）或贸易融资额度（小微启用）的金额、余额及授信额度有效期查询，方便客户及时掌握额度余额情况。